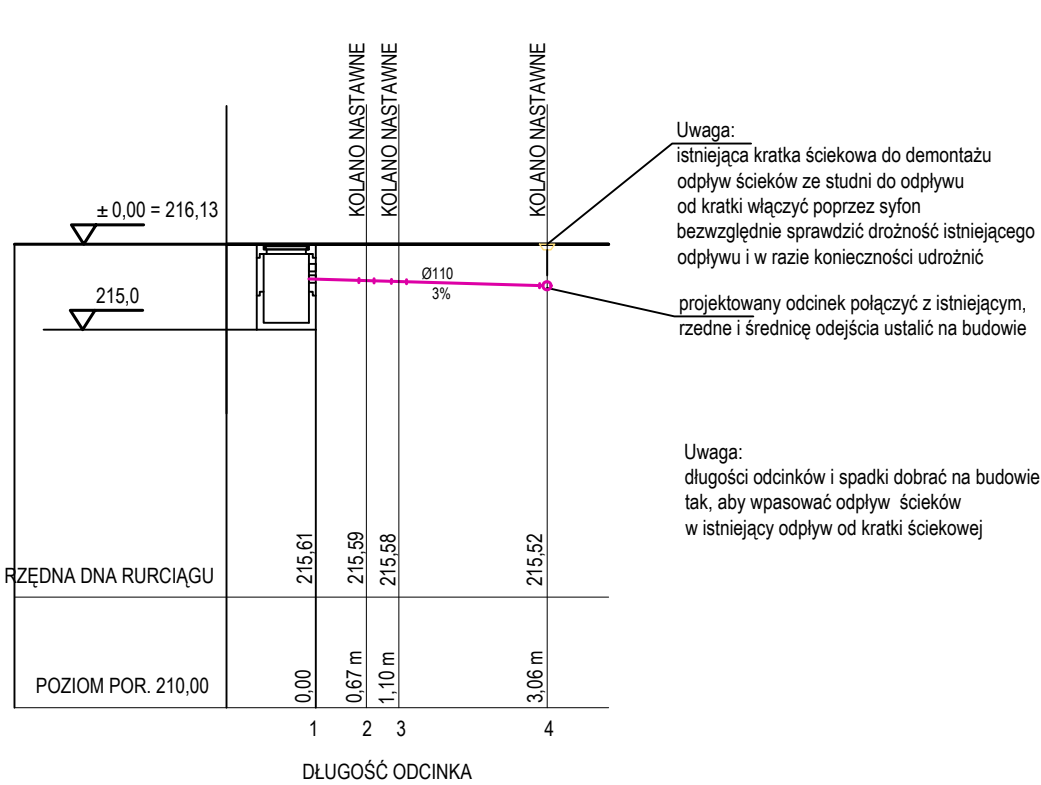
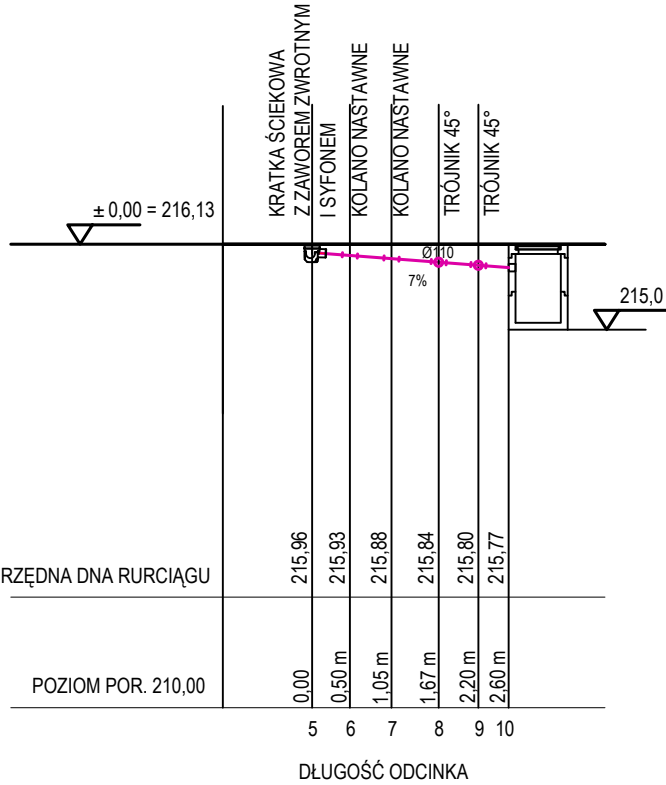


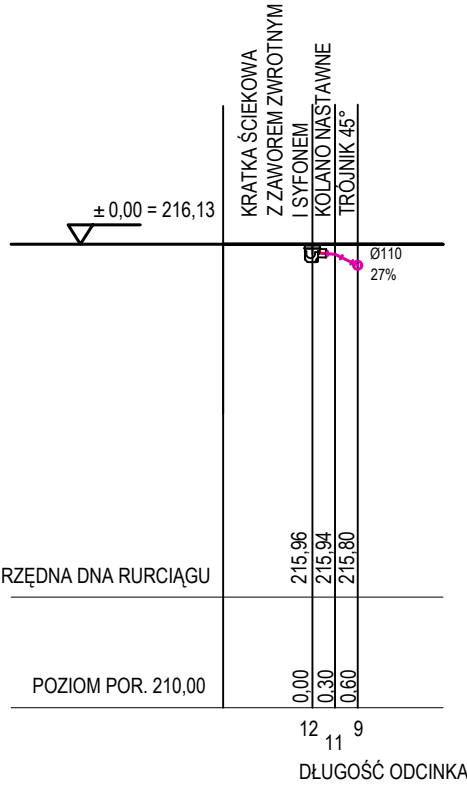
PROFIL KANALIZACJI, ODCINEK 1,2,3,4



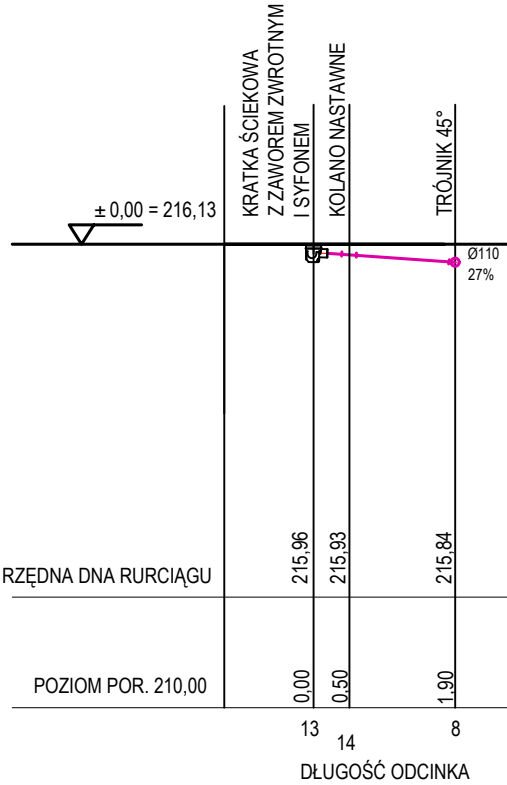
PROFIL KANALIZACJI, ODCINEK 5,6,7,8,9,10



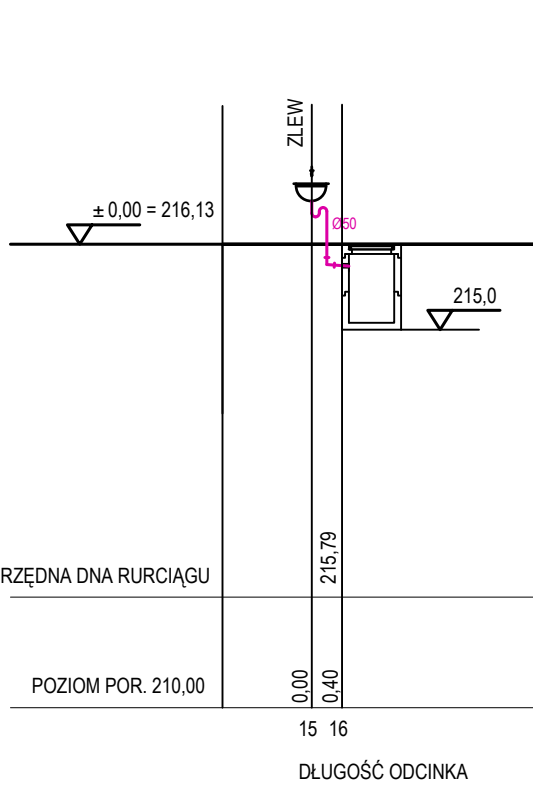
PROFIL KANALIZACJI, ODCINEK 12,11,9



PROFIL KANALIZACJI, ODCINEK 13,14,8



PROFIL KANALIZACJI, ODCINEK 15,16



LEGENDA:

Ø110 - średnica rurociągu w mm
6 - pkt. charakterystyczny trasy rurociągów

projektowana instalacja kanalizacji
projektowana posadzka wymiennikowni

± 0,00 = 216,13
poziom posadzki wymiennikowni

<div><div>K3</div><div>OLGA KACZMAREK FIRMA PROJEKTOWO INFORMATYCZNA „K3” ul. Topazowa 5/39, 30-798 Kraków tel. 606 642 427</div></div>				
	Imię, Nazwisko	Data	Nr upr.	Podpis
Projektował:	mgr inż. Olga Kaczmarek	12.2018	MAP/0233/POOS/10	
Sprawdził:	mgr inż. Marcin Olek	12.2018	MAP/0236/PWOS/12	
Skala:	Lokalizacja inwestycji:		Inwestor:	
1:100/1:100	UL. Warszawska 24, Kraków Dz. nr 3/12, obr. 118 ŚRÓDMIEŚCIE		Politechnika Krakowska im. Tadeusza Kościuszki ul. Warszawska 24, 31-155 Kraków	
Nazwa zadania:	ROZBUDOWA ISTNIEJĄCEGO WĘZŁA CIEPŁEGO WRAZ Z AUTOMATYKĄ POD KĄTEM ROZBUDOWY INSTALACJI C.O., C.W.U. ORAZ CIEPŁA TECHNOLOGICZNEGO DLA INSTALACJI WENTYLACJI MECHANICZNEJ W BUDYNKU W-4 (10-22) BIBLIOTEKI GŁÓWNEJ POLITECHNIKI KRAKOWSKIEJ			BRANŻA: INSTALACJE SANITARNE
Treść rysunku:	PROFILE INSTALACJI KANALIZACJI			Nr rys. IS 7